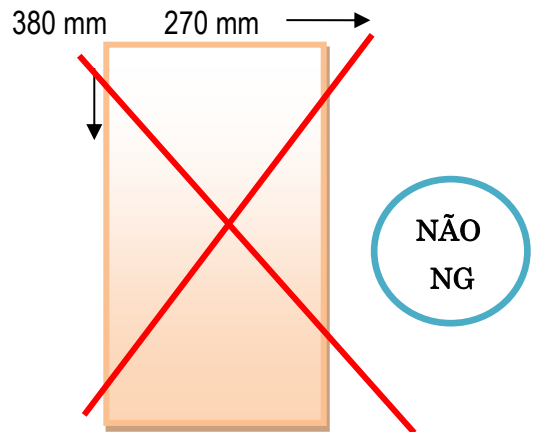
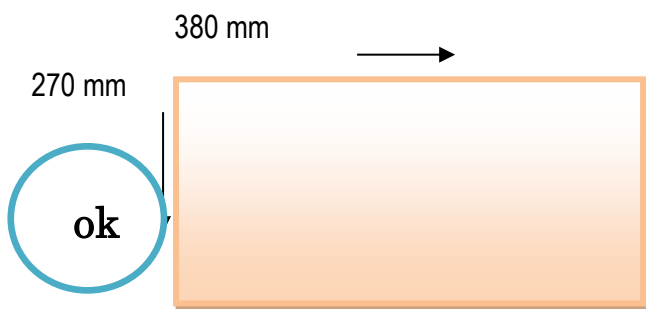


注意 Atenção

① 画用紙サイズ 270mmX380mm(画用紙は横向きで利用する)


270mm x 380 mm (medidas obrigatórias) e desenhar no sentido horizontal.



② 画材:色鉛筆、絵の具、クレパス、クレヨン(それ以外の材料はつかわない)

Técnicas sugeridas: guache, aquarela, lápis de cor, lápis aquarelável, giz de cera, giz pastel seco ou oleoso. Trabalhos feitos além das técnicas sugeridas serão desclassificados (por ex. trabalhos em relevos, com origami, colagem, etc).

折り紙を使わない
Não usar Origami



貼り紙をしない
Não usar Colagem

③ 絵には子どもの名前(アルファベットで)、年齢、学校名、都市名、絵のタイトルと簡単なメッセージを画用紙の裏に記入。

Nome completo do autor, idade, série, nome da escola, cidade, estado, título da obra devem ser escritos no verso do desenho (EM LETRA DE FORMA)

Excluiremos os trabalhos onde o autor escreve o seu nome em Kanji

Exemplo 見本

MARIA YAMADA, 8 ANOS
ESCOLA DE LÍNGUA JAPONESA DE MARÍLIA
CIDADE: MARÍLIA - SP
TÍTULO DO DESENHO: FLORES
MENSAGEM: ADORO A PRIMAVERA

Desenhar de forma ampla, sem muitos detalhes, conforme o exemplo.

絵は、あまり複雑にならないように。例のようにシンプルにしてください。

例 exemplo

